

Piano quotato con ubicazione picchetti  
scala 1:1000

Progettista : Dott. geologo Massimo Mosconi  
via M.Buonarroti n° 30 - 47021 S.Piero in Bagno (FC)  
tel. 347/0714357 - email : mosconi.massimo@tiscali.it

Comune di Verghereto  
Provincia di Forlì-Cesena

Committente: Eurocave s.n.c. dei fratelli DeLuca Paolo e Gabriele








Progetto di coltivazione di una cava di arenaria tipo pietra serena, orizzonte alberese, in località Scalello (ambito estrattivo 25S - Scalello 2 - UMI 1 e UMI 2)  
Comune di Sarsina (FC)

Tav. 9b - Capisaldi di riferimento con inclusione zona soggetta a richiesta in deroga

San Piero in B. - Settembre 2025

Catastale con ubicazione picchetti  
scala 1:1000

Legenda

	Limite P.A.E. Ambito estrattivo
	Limite P.A.E. Unità minima di intervento
	Area cava di progetto
	Limite area stoccaggio / ripristino di progetto
	Termine lapideo di delimitazione cava
	Termine lapideo di delimitazione area stoccaggio / ripristino
	Termine lapideo di riferimento

TABULATI PICCHETTI E CAPISALDI

STAZIONE 3000	PUNTI	ANG.	DIST. OR.	EST	NORD	QUOTA	
	1000	0.000	124.27	0.00	0.00	413.83	Staz.
	1	55.107	123.67	-100.95	24.85	382.81	Ter. Cava
	2	79.755	116.39	-125.55	64.57	387.02	Ter. Cava
	3	92.644	68.38	-89.31	100.85	402.63	Ter. Cava
	4	128.581	27.59	-50.94	128.73	410.34	Ter. Cava
	5	83.538	14.81	-37.53	115.33	414.60	Ter. Cava
	6	25.029	16.83	-27.52	105.33	415.78	Ter. Cava
	7	269.051	90.61	46.07	178.98	430.08	Ter. Cava
	8	284.216	107.60	72.91	168.08	425.27	Ter. Cava
	9	18.944	57.04	-29.99	65.09	407.36	Ter. Cava
	10	43.914	50.84	-48.31	77.06	408.11	Ter. Cava
	11	91.796	110.58	-129.01	86.50	394.88	Area Stocc.
	12	153.176	49.48	-63.95	151.34	407.51	Area Stocc.
	13	167.380	7.08	-28.84	127.21	417.71	Area Stocc.
	14	248.918	97.01	28.28	203.40	431.78	Area Stocc.
	15	282.917	140.90	101.72	184.98	430.43	Area Stocc.
	16	293.638	155.76	124.73	167.31	433.77	Area Stocc.
	17	4.006	69.07	-15.04	53.38	405.37	Area Stocc.
	18	52.712	128.12	-99.88	18.44	380.76	Area Stocc.
	19	109.244	81.99	-106.11	117.64	402.83	Ter. Rifer.
	20	231.414	20.40	-18.26	141.34	419.31	Ter. Rifer.
	21	270.138	118.98	69.36	195.29	436.25	Ter. Rifer.
	22	346.207	71.29	37.29	85.83	412.95	Ter. Rifer.
	23	37.967	101.41	-63.72	28.44	386.76	Ter. Rifer.

